

Centro Paroquial de Martim Longo



**Relatório de Contas
Ano 2025**

(Handwritten marks and scribbles)

*for
fornada
S. José
Funchal*

Demonstrações Financeiras
31 de dezembro de 2025

Centro Paroquial de Martinlongo

Contribuinte: 502282983

Moeda: EUR

Balço Individual em 31 de dezembro de 2025

Rubricas	Notas	2025	2024
A T I V O			
Ativo não corrente			
Ativos fixos tangíveis	4	437 346,66	441 409,74
Investimentos financeiros	10	8 581,31	8 581,31
Subtotal		445 927,97	449 991,05
Activo corrente			
Inventários	7	252,57	927,41
Créditos a receber	10	2 192,39	2 975,23
Estado e outros entes públicos	13	5 741,24	5 572,65
Diferimentos	13	2 170,96	2 017,91
Outros ativos correntes	13	417,64	10 849,43
Caixa e depósitos bancários	10	19 043,97	35 353,77
Subtotal		29 818,77	57 701,40
Total do ativo		475 746,74	507 692,45
FUNDOS PATRIMONIAIS E PASSIVO			
Fundos Patrimoniais			
Fundos	10	16 075,09	16 075,09
Resultados transiados	10	100 582,05	134 350,52
Ajustamentos / Outras variações de fundos patrimoniais	9	158 450,84	209 997,33
Subtotal		275 107,98	360 422,94
Resultado líquido do período	9	-9 755,24	-55 508,47
Total do capital próprio		265 352,74	304 914,47
Passivo			
Passivo não corrente			
Outras dívidas a pagar		0,00	0,00
Subtotal		0,00	0,00
Passivo corrente			
Fornecedores	10	73 332,48	72 377,78
Estado e outros entes públicos	10	31 294,27	27 709,71
Diferimentos	13	0,00	0,00
Outros passivos correntes	13	105 767,25	102 690,49
Subtotal		210 394,00	202 777,98
Total do Passivo		210 394,00	202 777,98
Total dos fundos patrimoniais e do passivo		475 746,74	507 692,45

Contabilidade - (c) Primavera BSS

Centro Paroquial de Martinlongo

Moeda: EUR
Contribuinte: 502282983

Handwritten notes and signatures in blue ink on the right side of the page.

Demonstração dos resultados por naturezas em 31 de dezembro de 2025
(ESNL)

Rendimentos e Gastos	Notas	2025	2024
Vendas e serviços prestados	8	1 000 363,48	925 514,81
Subsídios, doações e legados à exploração	9	93 335,09	63 894,56
Variação nos inventários da produção		0,00	0,00
Trabalhos para a própria entidade		0,00	0,00
Custo das mercadorias vendidas e das matérias consumidas	7	-169 277,19	-166 082,87
Fornecimentos e serviços externos	13	-173 835,36	-146 139,16
Gastos com o pessoal	11	-754 131,35	-728 688,42
Ajustamentos de inventários (perdas/reversões)		0,00	0,00
Imparidade de dívidas a receber (perdas/reversões)		0,00	0,00
Provisões (aumentos/reduções)		0,00	0,00
Provisões específicas (aumentos/reduções)		0,00	0,00
Outras imparidades (perdas/reversões)		0,00	0,00
Aumentos/reduções de justo valor		0,00	0,00
Outros rendimentos	13	7 803,16	8 524,43
Outros gastos	13	-1 170,93	-180,89
Resultado antes de depreciações, gastos de financiamento e impostos		3 086,90	-43 157,54
Gastos / reversões de depreciação e de amortização	4/5	-12 842,14	-12 350,93
Resultado operacional (antes de gastos de financiamento e impostos)		-9 755,24	-55 508,47
Juros e rendimentos similares obtidos		0,00	0,00
Juros e gastos similares suportados		0,00	0,00
Resultado antes de impostos		-9 755,24	-55 508,47
Impostos sobre o rendimento do período		0,00	0,00
Resultado líquido do período		-9 755,24	-55 508,47

Contabilidade - (c) Primavera BSS

Handwritten notes and signatures:
 7
 [Signature]
 [Signature]
 [Signature]

Centro Paroquial de Martinlongo

Moeda: EUR
 Contribuinte: 502282983

Demonstração dos resultados por naturezas em 31 de dezembro de 2025

(Valência de Centro de Dia)

Rendimentos e Gastos	Notas	2025	2024
Vendas e serviços prestados	8	29 205,26	31 097,48
Subsídios, doações e legados à exploração	9	3 391,38	679,84
Variação nos inventários da produção		0,00	0,00
Trabalhos para a própria entidade		0,00	0,00
Custo das mercadorias vendidas e das matérias consumidas	7	-5 359,27	-1 286,66
Fornecimentos e serviços externos	13	-4 900,05	-3 381,65
Gastos com o pessoal	11	-23 303,19	-25 195,84
Ajustamentos de inventários (perdas/reversões)		0,00	0,00
Imparidade de dívidas a receber (perdas/reversões)		0,00	0,00
Provisões (aumentos/reduções)		0,00	0,00
Provisões específicas (aumentos/reduções)		0,00	0,00
Outras imparidades (perdas/reversões)		0,00	0,00
Aumentos/reduções de justo valor		0,00	0,00
Outros rendimentos	13	472,25	125,68
Outros gastos	13	-48,46	-2,21
Resultado antes de depreciações, gastos de financiamento e impostos		-542,08	2 036,64
Gastos / reversões de depreciação e de amortização	4/5	-1 007,91	-1 001,16
Resultado operacional (antes de gastos de financiamento e impostos)		-1 549,99	1 035,48
Juros e rendimentos similares obtidos		0,00	0,00
Juros e gastos similares suportados		0,00	0,00
Resultado antes de impostos		-1 549,99	1 035,48
Impostos sobre o rendimento do período		0,00	0,00
Resultado líquido do período		-1 549,99	1 035,48

Handwritten notes:
 Silva
 21
 [Signature]

Contabilidade - (c) Primavera BSS

Centro Paroquial de Martinlongo

Moeda: EUR

Contribuinte: 502282983

Demonstração dos resultados por naturezas em 31 de dezembro de 2025

(Valência de Serviço de Apoio Domiciliário)

Rendimentos e Gastos	Notas	2025	2024
Vendas e serviços prestados	8	307 747,92	312 926,53
Subsídios, doações e legados à exploração	9	39 001,02	35 106,62
Variação nos inventários da produção		0,00	0,00
Trabalhos para a própria entidade		0,00	0,00
Custo das mercadorias vendidas e das matérias consumidas	7	-63 584,48	-63 783,26
Fornecimentos e serviços externos	13	-56 103,16	-50 812,25
Gastos com o pessoal	11	-209 500,09	-235 403,06
Ajustamentos de inventários (perdas/reversões)		0,00	0,00
Imparidade de dívidas a receber (perdas/reversões)		0,00	0,00
Provisões (aumentos/reduções)		0,00	0,00
Provisões específicas (aumentos/reduções)		0,00	0,00
Outras imparidades (perdas/reversões)		0,00	0,00
Aumentos/reduções de justo valor		0,00	0,00
Outros rendimentos	13	5 448,70	6 165,03
Outros gastos	13	-551,87	-111,33
Resultado antes de depreciações, gastos de financiamento e impostos		22 458,04	4 088,28
Gastos / reversões de depreciação e de amortização	4/5	-9 541,27	-9 210,48
Resultado operacional (antes de gastos de financiamento e impostos)		12 916,77	-5 122,20
Juros e rendimentos similares obtidos		0,00	0,00
Juros e gastos similares suportados		0,00	0,00
Resultado antes de impostos		12 916,77	-5 122,20
Impostos sobre o rendimento do período		0,00	0,00
Resultado líquido do período		12 916,77	-5 122,20

Contabilidade - (c) Primavera BSS

Handwritten notes and signatures in blue ink, including a large '7' and the name 'Fernandes'.

(Handwritten initials and signatures)

Centro Paroquial de Martinlongo

Moeda: EUR

Contribuinte: 502282983

Demonstração dos resultados por naturezas em 31 de dezembro de 2025

(Valência de Estrutura Residencial para Idosos)

Rendimentos e Gastos	Notas	2025	2024
Vendas e serviços prestados	8	663 410,30	581 490,80
Subsídios, doações e legados à exploração	9	50 942,69	28 108,10
Variação nos inventários da produção		0,00	0,00
Trabalhos para a própria entidade		0,00	0,00
Custo das mercadorias vendidas e das matérias consumidas	7	-100 333,44	-101 012,95
Fornecimentos e serviços externos	13	-112 832,15	-91 945,26
Gastos com o pessoal	11	-521 328,07	-468 089,52
Ajustamentos de inventários (perdas/reversões)		0,00	0,00
Imparidade de dívidas a receber (perdas/reversões)		0,00	0,00
Provisões (aumentos/reduções)		0,00	0,00
Provisões específicas (aumentos/reduções)		0,00	0,00
Outras imparidades (perdas/reversões)		0,00	0,00
Aumentos/reduções de justo valor		0,00	0,00
Outros rendimentos	13	1 882,21	2 233,72
Outros gastos	13	-570,60	-67,35
Resultado antes de depreciações, gastos de financiamento e impostos		-18 829,06	-49 282,46
Gastos / reversões de depreciação e de amortização	4/5	-2 292,96	-2 139,29
Resultado operacional (antes de gastos de financiamento e impostos)		-21 122,02	-51 421,75
Juros e rendimentos similares obtidos		0,00	0,00
Juros e gastos similares suportados		0,00	0,00
Resultado antes de impostos		-21 122,02	-51 421,75
Impostos sobre o rendimento do período		0,00	0,00
Resultado líquido do período		-21 122,02	-51 421,75

(Handwritten notes: "financeira", "S/inf", "Fucugeliste")

Contabilidade - (c) Primavera BSS

Demonstração dos Fluxos de Caixa em 31 de dezembro de 2025

RUBRICAS	Notas	2025	2024
Fluxos de caixa de atividades operacionais			
Recebimentos de clientes e utentes		532 641,88	500 999,21
Pagamentos de subsídios		0,00	0,00
Pagamentos de apoios		0,00	0,00
Pagamentos de bolsas		0,00	0,00
Pagamentos a fornecedores		-299 084,75	-299 582,25
Pagamentos ao pessoal		-519 409,88	-498 110,09
Caixa geradas pelas operações		-285 852,75	-296 693,13
Pagamento/recebimento do imposto sobre o rendimento		49,71	0,00
Outros recebimentos/pagamentos		268 529,21	246 266,45
Fluxos de caixa das atividades operacionais (1)	8	-17 273,83	-50 426,68
Fluxos de caixa das atividades de investimento			
Pagamentos respeitantes a:			
Ativos fixos tangíveis		-531,36	-684,80
Ativos intangíveis		0,00	0,00
Investimentos financeiros		0,00	0,00
Outros ativos		0,00	0,00
Recebimentos provenientes de:			
Ativos fixos tangíveis		0,00	0,00
Ativos intangíveis		0,00	0,00
Investimentos financeiros		0,00	0,00
Outros ativos		0,00	0,00
Subsídios ao investimento		0,00	0,00
Juros e rendimentos similares		168,12	149,12
Dividendos		0,00	0,00
Fluxos de caixa das atividades de investimento (2)	9	-363,24	-535,68
Fluxos de caixa das atividades de financiamento			
Recebimentos provenientes de			
Financiamentos obtidos		0,00	0,00
Realizações de fundos		0,00	0,00
Cobertura de prejuízos		0,00	0,00
Doações		1 541,71	948,99
Outras operações de financiamento		0,00	0,00
Pagamentos respeitantes a:			
Financiamentos obtidos		0,00	0,00
Juros e gastos similares		-219,44	-19,76
Dividendos		0,00	0,00
Reduções de fundos		0,00	0,00
Outras operações de financiamento		0,00	0,00
Fluxos de atividades de financiamento (3)	9	1 322,27	929,23
Variação de caixa e seus equivalentes (1 + 2 + 3)		-16 314,80	-50 033,13
Efeitos das diferenças de câmbio		0,00	0,00
Caixa e seus equivalentes no início do período	9	35 358,77	85 391,90
Caixa e seus equivalentes no fim do período	9	19 043,97	35 358,77

Handwritten notes and signatures on the right side of the page, including a large 'F' at the top, several illegible signatures, and the name 'S. Laf' written in blue ink.



Handwritten signature and stamp in black ink, including a circular stamp and the name 'Francisco' written in blue ink below it.

Anexo às Demonstrações Financeiras 31 de dezembro de 2025

NOTA 1. Identificação da Entidade

- 1.1. Designação: Centro Paroquial de Martim Longo
- 1.2. Sede: Largo da Igreja nº 22, 8970-256 Martimlongo
- 1.3. Natureza da Atividade: O Centro Paroquial Martim Longo assume-se na sua forma jurídica como uma instituição de direito privado, reconhecida como uma Instituição Particular de Solidariedade Social (IPSS).
- 1.4. NIPC 502 282 983
- 1.5. CAE Principal 88990 Outras atividades de apoio sem alojamento N.E
CAE secundárias 88101 Atividades de apoio social para pessoas idosas, sem alojamento
87301 Atividades de apoio social para pessoas idosas, com alojamento

fundado
S. José
Frangalistas

NOTA 2. Referencial contabilístico de preparação das demonstrações financeiras

2.1 - As demonstrações financeiras anexas foram preparadas de acordo com o disposto na Norma Contabilística e de Relato Financeiro para Entidades do Setor Não Lucrativo – NCRF-ESNL aprovada pelo Aviso n.º 8259/2015, de 29 de julho, que integra o Sistema de Normalização Contabilística (SNC) aprovado pelo Decreto-lei n.º 158/2009 de 13 de julho, alterado pelo Decreto-Lei nº 98/2015, de 2 de junho.

As demonstrações financeiras foram preparadas no pressuposto da continuidade e do acréscimo, tendo como principal base de mensuração o custo histórico.

2.2 - Não se verificaram, no decorrer do período a que respeitam as demonstrações financeiras, quaisquer casos excecionais que implicassem a derrogação de qualquer disposição prevista na NCRF-ESNL.

2.3 – As quantias relativas ao período findo em 31 de dezembro de 2024, incluídas nas presentes demonstrações financeiras para efeitos comparativos, estão apresentadas de forma consistente com o período corrente, sendo comparáveis com as quantias de período findo em 31 de dezembro de 2025.

NOTA 3. Políticas contabilísticas, alterações nas estimativas contabilísticas e erros

3.1 - Principais políticas contabilísticas:

a) Bases gerais de mensuração usadas na preparação das demonstrações financeiras:

As demonstrações financeiras foram preparadas tendo por base o modelo do custo histórico e nos seguintes pressupostos: continuidade, regime do acréscimo, consistência na apresentação, materialização e agregação, não compensação e informação comparável.

b) Outras políticas contabilísticas: não aplicável.

c) Principais pressupostos relativos ao futuro:

As demonstrações financeiras foram preparadas no pressuposto da continuidade das operações, a partir dos registos contabilísticos da entidade.

As perspetivas existentes para o futuro e para a continuidade das operações baseiam-se no conhecimento e acontecimentos passados. Não se prevê qualquer alteração relacionada com a atividade que possa pôr em causa a validade dos pressupostos atuais e, portanto, não é expectável que se verifiquem ajustamentos materialmente relevantes nas quantias escrituradas dos ativos e passivos no próximo período de relato.

d) Principais fontes de incerteza das estimativas:

As estimativas e os pressupostos subjacentes foram determinados com base no melhor conhecimento existente à data de aprovação das demonstrações financeiras dos eventos e transações em curso, assim como na experiência de eventos passados e/ou correntes. Contudo, poderão ocorrer situações em períodos subsequentes que, não sendo previsíveis à data de aprovação das demonstrações financeiras, não foram consideradas nessas estimativas. As alterações às estimativas que ocorram posteriormente à data das demonstrações financeiras serão corrigidas de forma prospetiva.

3.2 – Alterações nas políticas contabilísticas: não se verificaram quaisquer alterações voluntárias em políticas contabilísticas;

3.3 – Alterações nas estimativas contabilísticas: não se verificaram quaisquer alterações em estimativas contabilísticas;

3.4 – Correção de erros de períodos anteriores: relativamente a alterações de anos anteriores que afetaram as demonstrações financeiras de 2025, foi registado a crédito na conta 561 Resultados Transitados o montante de 21.740,00€, valor referente ao desreconhecimento do valor recebido pelo Município de Alcoutim no ano de 2023 para aquisição de uma viatura elétrica. Por falta de meios financeiros, a Instituição não realizou o investimento previsto e a Entidade que atribuiu o apoio não solicitou a devolução da verba, sendo considerado para apoio às despesas correntes. Por se tratar de um valor materialmente relevante foi corrigido na conta de Resultados Transitados.

NOTA 4. Ativos Fixos Tangíveis

Os ativos fixos tangíveis são inicialmente registados ao custo de aquisição, o qual inclui o custo de compra e quaisquer outros custos diretamente atribuíveis para colocar os ativos na localização e condição necessárias para funcionarem da forma pretendida.

Os ativos fixos tangíveis são apresentados pelo respetivo valor líquido de depreciações acumuladas e eventuais perdas por imparidade acumuladas.

As depreciações são calculadas, após o momento em que o bem se encontra em condições de ser utilizado, de acordo com o método da linha reta, em conformidade com o período de vida útil estimado para cada grupo de bens.

As despesas de manutenção e reparação (dispêndios subsequentes) que não são susceptíveis de gerar benefícios económicos futuros adicionais são registadas como gastos no período em que são incorridas.

Os ativos fixos tangíveis são depreciados em duodécimos durante as vidas úteis estimadas:

Edifícios e outras construções	-	10 a 50 anos
Equipamento básico	-	4 a 8 anos
Equipamento de transporte	-	4 anos
Equipamento administrativo	-	5 anos
Outros ativos fixos tangíveis	-	7 a 8 anos

Demonstrações Financeiras em 31 de dezembro de 2025

(Montantes expressos em Euros)

Durante os períodos findos em 31/12/2024 e em 31/12/2025, o movimento ocorrido na quantia escriturada dos ativos fixos tangíveis, bem como nas respetivas depreciações acumuladas, foi o seguinte:

Ativos Fixos Tangíveis

	Saldo em 01/01/2024	Aumentos e Reavaliações	Abates e Alienações	Correções e Transf.	Saldo em 31/12/2024	Aumentos e Reavaliações	Abates e Alienações	Correções e Transf.	Saldo em 31/12/2025
Terrenos e recursos naturais	136 100,00	-	-	-	136 100,00	-	-	-	136 100,00
Edifícios e outras construções	501 710,54	-	-	-	501 710,54	5 714,38	-	-	507 424,92
Equipamento básico	80 772,17	1 115,00	-	-	81 887,17	3 064,68	-	-	84 951,85
Equipamento de transporte	132 593,99	-	-	-	132 593,99	-	-	-	132 593,99
Equipamento administrativo	39 792,24	-	-	-	39 792,24	-	-	-	39 792,24
Equipamentos biológicos	-	-	-	-	-	-	-	-	-
Ativos fixos tangíveis em curso	-	-	-	-	-	-	-	-	-
Outros ativos fixos tangíveis	32 505,54	620,77	-	-	33 126,31	-	-	-	33 126,31
	923 474,48	1 735,77	-	-	925 210,25	8 779,06	-	-	933 989,31

[Handwritten signatures and initials in blue ink, including 'f. ...', 'S. ...', and 'H. ...']

Depreciações Acumuladas

	Saldo em 01/01/2024	Aumentos	Abates e Alienações	Correções e Transf.	Saldo em 31/12/2024	Aumentos	Abates e Alienações	Correções e Transf.	Saldo em 31/12/2025
Terrenos e recursos naturais	-	-	-	-	-	-	-	-	-
Edifícios e outras construções	194 252,29	10 167,23	-	-	204 419,52	10 214,85	-	-	214 634,37
Equipamento básico	72 786,01	1 977,04	-	-	74 763,05	2 420,64	-	-	77 183,69
Equipamento de transporte	132 593,99	-	-	-	132 593,99	-	-	-	132 593,99
Equipamento administrativo	39 692,27	32,00	-	-	39 724,27	31,99	-	-	39 756,26
Equipamentos biológicos	-	-	-	-	-	-	-	-	-
Outros ativos fixos tangíveis	32 125,02	174,66	-	-	32 299,68	174,66	-	-	32 474,34
	471 449,58	12 350,93	-	-	483 800,51	12 842,14	-	-	496 642,65

Não existem ativos tangíveis com restrições de titularidade que tenham sido dados como garantias de passivos. Não existem quantias de compromissos contratuais para aquisição de ativos tangíveis.

NOTA 5. Ativos Intangíveis

Os ativos intangíveis são mensurados ao custo deduzido de amortizações e perdas por imparidade acumuladas, sendo os dispêndios com atividades de pesquisa reconhecidos como gastos no período em que são incorridos. As amortizações de ativos intangíveis são reconhecidas numa base linear durante a vida útil estimada dos ativos intangíveis.

Os ativos intangíveis são amortizados em quotas constantes durante as vidas úteis estimadas:

Programas de computador - 3 anos

Demonstrações Financeiras em 31 de dezembro de 2025

(Montantes expressos em Euros)

Durante os períodos findos em 31/12/2024 e em 31/12/2025, o movimento ocorrido na quantia escriturada dos ativos intangíveis, bem como nas respetivas amortizações acumuladas, foi o seguinte:

Ativos Intangíveis

	Saldo em 01/01/2024	Aumentos	Abates e Alienações	Correcções e Transf.	Saldo em 31/12/2024	Aumentos	Abates e Alienações	Correcções e Transf.	Saldo em 31/12/2025
Goodwill	-	-	-	-	-	-	-	-	-
Projectos de desenvolvimento	19 157,00	-	-	-	19 157,00	-	-	-	19 157,00
Programas de computador	1 451,40	-	-	-	1 451,40	-	-	-	1 451,40
Propriedade industrial	-	-	-	-	-	-	-	-	-
Outros activos intangíveis	4 132,50	-	-	-	4 132,50	-	-	-	4 132,50
...	-	-	-	-	-	-	-	-	-
	24 740,90	-	-	-	24 740,90	-	-	-	24 740,90

[Handwritten signatures and notes in blue ink, including the word "fornido" and "S. Lus" with a signature]

Amortizações Acumuladas

	Saldo em 01/01/2024	Aumentos	Abates e Alienações	Correcções e Transf.	Saldo em 31/12/2024	Aumentos	Abates e Alienações	Correcções e Transf.	Saldo em 31/12/2025
Projectos de desenvolvimento	19 157,00	-	-	-	19 157,00	-	-	-	19 157,00
Programas de computador	1 451,40	-	-	-	1 451,40	-	-	-	1 451,40
Propriedade industrial	-	-	-	-	-	-	-	-	-
Outros activos intangíveis	4 132,50	-	-	-	4 132,50	-	-	-	4 132,50
...	-	-	-	-	-	-	-	-	-
	24 740,90	-	-	-	24 740,90	-	-	-	24 740,90

Não existem ativos intangíveis com restrições de titularidade que tenham sido dados como garantias de passivos. Não existem quantias de compromissos contratuais para aquisição de ativos intangíveis.

NOTA 6. Custo de empréstimo obtidos

Os custos dos empréstimos obtidos são reconhecidos como gasto do período em que são incorridos. Em 2025, a Instituição não teve empréstimos bancários em curso.

NOTA 7. Inventários

Os inventários são mensurados ao custo, ou se inferior, pelo valor realizável líquido. O custo dos inventários inclui todos os custos de compra, custos de conversão e outros custos incorridos para colocar os inventários no seu local e na sua condição atual. Nas situações em que o valor de custo é superior ao valor líquido de realização, é registado um ajustamento (perda por imparidade) pela respetiva diferença.

O método de custeio dos inventários adotado pela Entidade é o FIFO.

Demonstrações Financeiras em 31 de dezembro de 2025

(Montantes expressos em Euros)

Em 31/12/2024 e em 31/12/2025, os inventários da Entidade são detalhados conforme se segue:

	Inventários						
	Inventário em 01/01/2024	Compras	Reclassificações e regularizações	Inventário em 31/12/2024	Compras	Reclassificações e regularizações	Inventário em 31/12/2025
Matérias primas e consumíveis	877,04	120 463,59	20 855,48	927,41	114 613,17	32 535,75	252,57
Produtos e trabalhos em curso	-						
Produtos acabados	-						
Mercadorias	-						
Materiais de consumo	-	24 814,17		-	21 453,43		
	877,04	145 277,76	20 855,48	927,41	136 066,60	32 535,75	252,57
Custo das mercadorias vendidas e das matérias consumidas				166 082,87			169 277,19

Handwritten notes and signatures:
 (Handwritten marks)
 (Handwritten signature)
 (Handwritten signature)
 (Handwritten signature)
 (Handwritten signature)
 (Handwritten signature)
 (Handwritten signature)

NOTA 8. Rendimentos e gastos

O rédito é mensurado pelo justo valor da contraprestação recebida ou a receber. O rédito a reconhecer é deduzido do montante estimado de devoluções, descontos e outros abatimentos.

A Entidade reconhece rédito quando este pode ser razoavelmente mensurável, seja provável que obtenha benefícios económicos futuros, e os critérios específicos descritos a seguir se encontrem cumpridos.

Os rendimentos são reconhecidos na data da realização da prestação dos serviços, ou seja, quando incorre nos gastos necessários para a execução dos mesmos.

Os dividendos são reconhecidos como outros ganhos líquidos quando existe o direito de os receber.

O montante do rédito não é considerado como razoavelmente mensurável até que todas as contingências relativas à prestação de serviços estejam substancialmente resolvidas. A Entidade baseia as suas estimativas em resultados históricos, considerando o tipo de cliente, a natureza da transação e a especificidade de cada acordo.

O rédito reconhecido pela Entidade em 31/12/2024 e em 31/12/2025 é detalhado conforme se segue:

	2024	2025
Prestação de Serviços		
Mensalidades	480 961,59 €	511 709,88 €
Outros serviços	24 824,30 €	20 502,34 €
Acordos de Cooperação		
Acordos de Cocperação	419 728,02 €	468 151,26 €
Total	925 514,81 €	1 000 363,48 €

NOTA 9. Subsídios e outros apoios das entidades públicas

Os subsídios do Governo não reembolsáveis relacionados com ativos fixos tangíveis e intangíveis são inicialmente reconhecidos nos Fundos Patrimoniais. Subsequentemente, os subsídios relacionados com ativos depreciables, são imputados numa base sistemática como rendimentos durante os períodos necessários para balanceá-los com os gastos relacionados que se pretende que eles compensem.

Demonstrações Financeiras em 31 de dezembro de 2025

(Montantes expressos em Euros)

Os subsídios relacionados com rendimentos imputam-se ao rendimento do período, salvo se se destinarem a financiar défices de exploração de exercícios futuros, caso em que se imputam aos referidos exercícios. Estes subsídios são apresentados separadamente como “Subsídios à exploração” na demonstração de resultados.

	Subsídios							
	Balanço				Demonstração de resultados			
	Capital próprio		Diferimentos		Imputação de subsídios para investimentos		Subsídios à exploração	
	2024	2025	2024	2025	2024	2025	2024	2025
Subsídios relacionados com ativos	208 719,48	157 811,02	6 597,77	6 751,46	6 597,77	6 751,46	-	-
PIDDAC	105 254,27	101 495,18	3 759,09	3 759,09	3 759,09	3 759,09	-	-
Câmara Municipal de Alcóitim	72 365,51	48 005,65	2 620,86	2 620,86	2 620,86	2 620,86	-	-
Outras Entidades	6 098,70	5 880,88	217,82	217,82	217,82	217,82	-	-
Freguesia de Martim Longo	-	2 429,31	-	153,69	-	153,69	-	-
IGFSS	25 000,00	-	-	-	-	-	-	-
Subsídios à exploração	-	-	-	-	-	-	63 894,56	93 335,09
ISS	-	-	-	-	-	-	583,60	644,92
IEFP	-	-	-	-	-	-	3 365,34	-
Câmara Municipal de Alcóitim	-	-	-	-	-	-	35 000,00	53 820,00
Outras Entidades	-	-	-	-	-	-	141,15	1 124,78
Doações e heranças	-	-	-	-	-	-	24 804,47	37 745,39
Reembolsáveis	-	-	-	-	-	-	-	-
	208 719,48	157 811,02	6 597,77	6 751,46	6 597,77	6 751,46	63 894,56	93 335,09

Handwritten notes and signatures:
 - Top right: A large handwritten mark resembling a stylized '7' or 'F'.
 - Middle right: A signature.
 - Bottom right: A signature.
 - Far right: Vertical text: "fundos", "25,1000", "Freguesia".

NOTA 10. Instrumentos financeiros

Os ativos e os passivos financeiros são reconhecidos no balanço quando a entidade se torna parte das correspondentes disposições contratuais.
 Um ativo financeiro é qualquer ativo que seja dinheiro ou um direito contratual de receber dinheiro.
 Um passivo financeiro é qualquer passivo que se consubstancie numa obrigação contratual de entregar dinheiro.
 Os ativos e os passivos financeiros são mensurados pelo método do custo, deduzido de qualquer perda por imparidade.
 As dívidas de clientes ou de outros terceiros são registadas pelo seu valor nominal, dado que não vencem juros.
 As dívidas a fornecedores ou a outros terceiros são registadas pelo seu valor nominal dado que não vencem juros.
 Não existem ativos financeiros dados em garantia, penhor ou promessa de penhor.

A entidade tem os seguintes ativos e passivos financeiros:

	2024			2025		
	Quantia bruta	Imparidade	Quantia Escriturada	Quantia Bruta	Imparidade	Quantia Escriturada
Ativos financeiros						
Caixa	267,31	-	267,31	998,57	-	998,57
Depósitos à ordem	15 091,46	-	15 091,46	3 045,40	-	3 045,40
Depósitos a prazo	20 000,00	-	20 000,00	15 000,00	-	15 000,00
Utentes	2 975,23	-	2 975,23	2 192,39	-	2 192,39
Instrumentos financeiros	-	-	-	-	-	-
Estado	5 572,65	-	5 572,65	5 741,24	-	5 741,24
Passivos financeiros						
Fornecedores	72 377,78	-	72 377,78	73 332,48	-	73 332,48
Financiamentos obtidos	-	-	-	-	-	-
Estado	27 709,71	-	27 709,71	31 294,27	-	31 294,27

Demonstrações Financeiras em 31 de dezembro de 2025

(Montantes expressos em Euros)

Durante os períodos findos em 31 de dezembro de 2024 e 2025, a empresa apresentou os seguintes movimentos nas rubricas de Fundos Patrimoniais:

Movimentos nas rubricas de Fundos Patrimoniais

	Saldo em 01/01/2024	Aumentos	Reduções	Saldo em 31/12/2024	Aumentos e Reavaliações	Reduções	Saldo em 31/12/2025
Fundo Social	16 075,09			16 075,09			16 075,09
Excedentes técnico				-			-
Outros instrumentos de capital próprio				-			-
Prémios de emissão				-			-
Reservas legais				-			-
Outras reservas				-			-
Resultados transitados	190 646,83		56 296,31	134 350,52	21 740,00	55 508,47	100 582,05
Ajustamentos em ativos financeiros				-			-
Excedentes de revalorização				-			-
Outras variações nos fundos patrimoniais	217 233,13		7 235,80	209 997,33	2 583,00	54 129,49	158 450,84
Resultado líquido do período	(56 296,31)			(55 508,47)			(9 755,24)
	367 658,74	-	63 532,11	304 914,47	24 323,00	109 637,96	265 352,74

NOTA 11. Benefício dos empregados

O número médio de pessoas ao serviço da entidade no ano de 2025 foi de 46. Os órgãos sociais não são remunerados. Não existem compromissos em matéria de pensões.

Gastos com o Pessoal

	2024	2025
Remunerações dos Órgãos Sociais	0,00	0,00
Remunerações do pessoal	595 440,92	613 186,07
Encargos sobre Remunerações	126 767,24	133 428,11
Seguro Ac. Trab. e Doenças Profi.	6 480,26	7 517,17
Outros gastos com Pessoal	0,00	0,00
	728 688,42	754 131,35

NOTA 12. Acontecimentos após a data do balanço

Sendo conhecido à data de aprovação de contas da situação das guerras vividas na Ucrânia e no Médio Oriente, que afeta o mundo desde os primeiros meses do ano de 2022, será necessário expor o seguinte:

- Terão efeitos diretos e indiretos nos resultados da atividade da Entidade, uma vez que têm como consequências o aumento significativo e generalizado de preços;
- A oferta e disponibilização de produtos necessários à atividade têm maior dificuldade de serem transportados até ao nosso concelho e por vezes a preços superiores;
- Aumento significativo dos gastos com alimentação e produtos de limpeza.

Não existem outros acontecimentos a relatar após a data do balanço.

NOTA 13. Outras Divulgações

12.1- A conta 24 Estado e outros entes públicos apresenta um saldo credor de 25.553,03€, com a seguinte discriminação:

2415 IRC a recuperar	56,05€ SD
24211 Retenção dependente	3.273,00€ SC
24211 Retenção dependente	775,11€ SC
2438 IVA Reemb. Pedidos	5.685,19€ SD
2451 Segurança Social	27.246,16€ SC

12.2 – O saldo de 102.845,34€ da conta 2722 Credores por acréscimo de gastos diz respeito à imputação ao exercício de 2025 dos gastos com férias e subsídio de férias dos funcionários a pagar em 2026 e à imputação dos Fornecimentos e Serviços Externos referentes a 2025 que apenas serão liquidados em 2026.

12.3- A conta 281 reflete o diferimento de gastos dos diversos seguros no valor de 2.170,96€.

12.5 – Relativamente aos valores constantes na conta 62 Fornecimentos e serviços externos, estes estão repartidos da seguinte forma:

Designação	2025
Trabalhos Especializados	13 471,23 €
Honorários	26 858,90 €
Conservação e Reparação	14 663,66 €
Serviços Bancários	211,00 €
Ferramentas Utens Desg Rápido	2 211,88 €
Material de Escritório	2 928,08 €
Artigos para oferta	1 625,41 €
Material didático	606,35 €
Vestuário e fardamento	1 286,24 €
Outros	16,80 €
Electricidade	34 665,72 €
Gasóleo e Gasolina	11 499,46 €
Gás	7 287,22 €
Água	6 389,80 €
Deslocações e Estadas	415,20 €
Rendas e alugures	1 552,64 €
Comunicação	4 214,15 €
Seguros	3 318,51 €
Contencioso e notariado	40,00 €
Limpeza, Higiene e Conforto	40 573,11 €
Total	173 835,36 €

12.6- O saldo da rubrica Outros gastos é de 1.170,93€, distribuído da seguinte forma:

Centro Paroquial de Martim Longo

Demonstrações Financeiras em 31 de dezembro de 2025

(Montantes expressos em Euros)




Impostos	98,57€
Quotizações	1.072,36€

12.7- O saldo da rubrica Outros rendimentos é de 7.803,16€, apresentando a seguinte distribuição:

Liga dos Amigos	189,50€
Imputação de Subsídios ao Inv.	6.751,43€
Doações	638,03€
Juros de Dep. a Prazo	224,17€

12.8- Informa-se, ainda, que a entidade à data de encerramento das contas do período 2025 tem a sua situação "regularizada" perante a Segurança Social e a Autoridade Tributária, não existindo, por isso, qualquer dívida em mora ao Estado e outros entes públicos.

A Direção




Fernando Silva
? Evangelista

O Contabilista Certificado


CE n.º 82.069

(Handwritten signatures and notes)
fomendes
S. Silva
F. Angelista

Relatório de Gestão

Exercício de 2025

1. Nota Introdutória

O Centro Paroquial de Martim Longo é uma instituição particular de solidariedade social, sem fins lucrativos, com sede no Largo da Igreja nº 22, em Martim Longo, freguesia de Martim Longo, concelho de Alcoutim, que tem como objetivo principal a proteção dos cidadãos na velhice e invalidez e em todas as situações de falta ou diminuição de meios de subsistência ou de capacidade para o trabalho.

2. Atividades

No ano de 2025, a Associação desenvolveu um conjunto de atividades com vista a atingir o objetivo principal, inscrito nos seus estatutos, ou seja, o desenvolvimento das valências de Serviço de Apoio Domiciliário (adiante designada SAD), Centro de Dia e Estrutura Residencial para Pessoas Idosas (adiante designada por ERPI).

A Instituição conta com dois estabelecimentos distintos. O Centro Paroquial de Martim Longo é uma infraestrutura com acordos da Segurança Social para acolher 50 utentes de SAD e 6 utentes de Centro de Dia. Neste ano, a média de utentes foi de 31 e 5 respetivamente. O Lar Nossa Senhora da Conceição desenvolve a valência de ERPI, com uma média de frequências de 37 utentes, dos quais 29 com acordos da Segurança Social.

Ao longo do ano, foi desenvolvido um conjunto de atividades que estavam previstas no Plano de Atividades. Para além disso, foi necessário continuar a prestar o devido apoio aos utentes de forma a promover o seu bem-estar físico, mental, social e pessoal, objetivando a melhoria da sua qualidade de vida.

Os utentes continuaram a realizar algumas das atividades previstas. Algumas destas foram: a comemoração dos dias do Pai, da Mãe, do idoso e da mulher; a comemoração da Páscoa; a comemoração do Carnaval; a festa de Natal, etc.

A Direção assumiu decisões estratégicas e operacionais para que esta fosse parte integrante e fundamental de todas as atividades planeadas e desenvolvidas visando a sua concretização, recordando-se as seguintes:

- Decisões estratégicas – consideradas, essencialmente, as inerentes a uma visão global de médio e de longo prazo, para cumprir a missão estatutária, devendo envolver a formação da decisão;

MFL
Q
JA
J
funcionários
Silvestre
funcionários

- Decisões operacionais – tomadas com frequência, vocacionadas para resolver situações de curto prazo, sendo estas decisões sempre enquadradas nos objetivos estratégicos, visando dar cumprimento à missão estatutária.

É nesta perspetiva que a Instituição se rege, realizando um ciclo de reuniões periódicas, das quais destacamos:

- As Assembleias Gerais, em sessão ordinária, destinadas a apreciar e a votar os seguintes assuntos:
 - Relatório de Gestão e Análise das Contas de Gerência;
 - Plano de Atividades e o Orçamento.
- Reuniões de Direção, para tratar dos mais variados assuntos relacionados com a atividade da Instituição.

3. Valor Humano

Em 31/12/2025 a Instituição tinha ao serviço 44 funcionários para o funcionamento das três valências. Ao longo do ano recrutou vários colaboradores para diversas áreas funcionais, das quais destacamos, várias ajudantes de ação direta e auxiliares de serviços gerais.

4. Económico e Financeiro

4.1. Investimentos

A Instituição apenas realizou investimento necessário ao desenvolvimento de atividades inerentes à sua laboração no montante de 8.779,06€.

Edifícios e Outras Construções.....5.714,38€

Equipamento Básico3.064,68€

4.2. Demonstração dos resultados do exercício

No ano de 2025, a Entidade teve um total de rendimentos de 1.101.501,73€ e um total de gastos de 1.111.256,97€. Esta diferença entre rendimentos e gastos gerou um resultado negativo no valor de 9.755,24€.

Em comparação com o resultado obtido no ano de 2024, a Instituição continua a ter resultados negativos, mas com valores menos significativos. Ocorreu a subida generalizada das rubricas de rendimentos e de gastos, no entanto a variação positiva dos réditos superou a variação dos gastos, gerando resultados menos negativos na atividade. O aumento de 46,08% nos Subsídios à Exploração mostra um reforço significativo do apoio à atividade operacional da Instituição.

6. Conclusões


A Instituição mantém a sua imagem de confiança junto dos vários parceiros económicos e sociais com quem se relaciona.

A Direção quer ainda expressar o seu agradecimento:


- Aos fornecedores e prestadores de serviços com quem nos relacionamos;
- Às entidades e outras associações com quem nos relacionamos;
- Ao Município de Alcoutim;
- À Freguesia de Martim Longo;
- À equipa de colaboradores/funcionários por todos os esforços realizados para manter o bom funcionamento da Instituição;
- Aos restantes Membros dos Órgãos Sociais.

É justo reconhecer o esforço realizado, a competência demonstrada, a vontade de servir a sociedade mais desfavorecida e o aumento das nossas competências, que tem como resultado um incremento do valor intrínseco da nossa Instituição.

Martim Longo, 13 de abril de 2026



Maria Glória Colaco Soares
Guareiro



Fernando
Silva
Fucugelista